

# Déchets Dangereux de Midi-Pyrénées : Synthèse des Résultats

Chloé Maisano

ORDIMIP

[ordimip@ordimip.com](mailto:ordimip@ordimip.com)

# Déchets Dangereux de Midi-Pyrénées

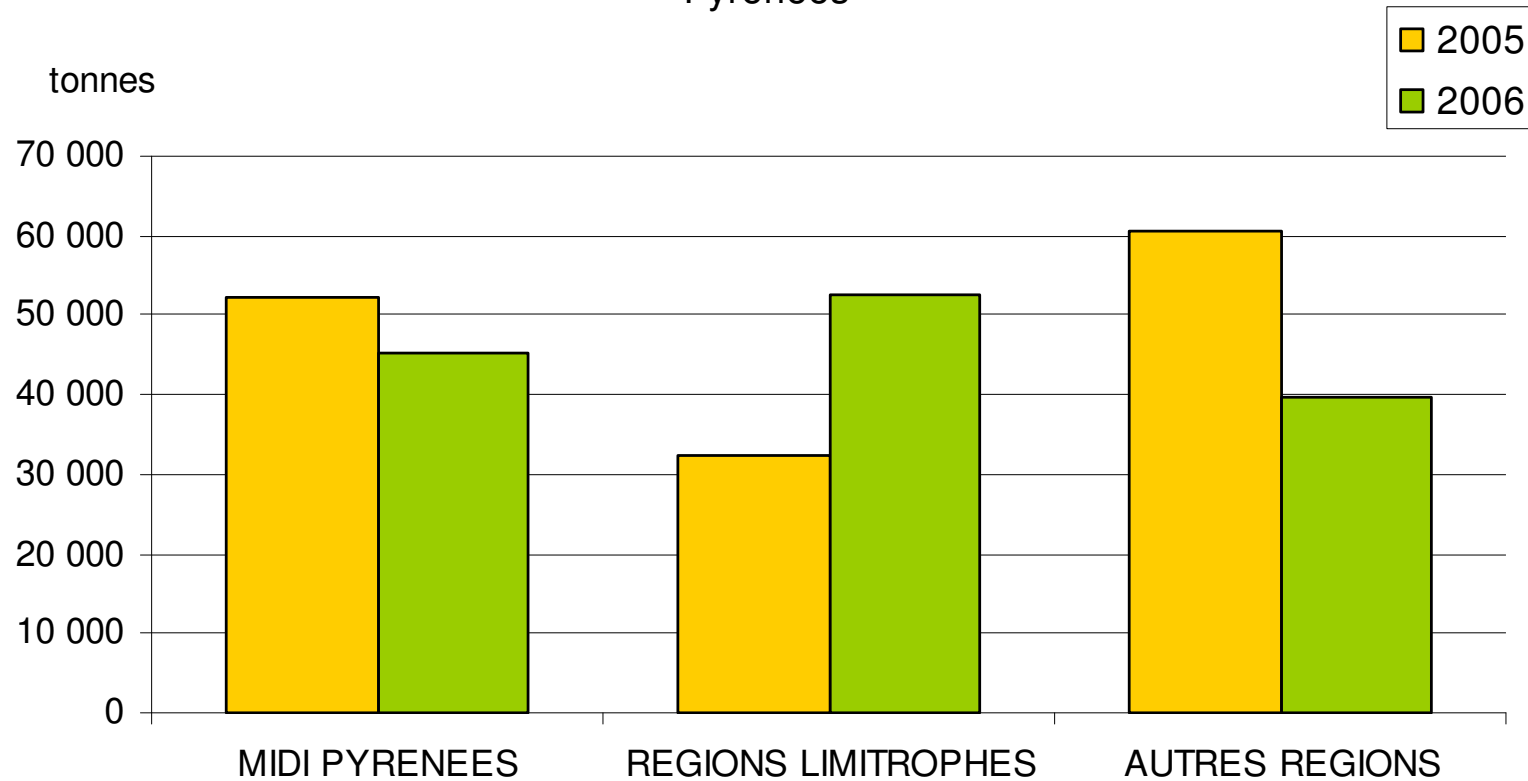
- Utilisation de la base de données nationale GEREP
- Réalisation d'une enquête auprès de 372 éliminateurs  
(taux de retour de 75 %)
- Croisement des données

# Déchets Dangereux de Midi-Pyrénées

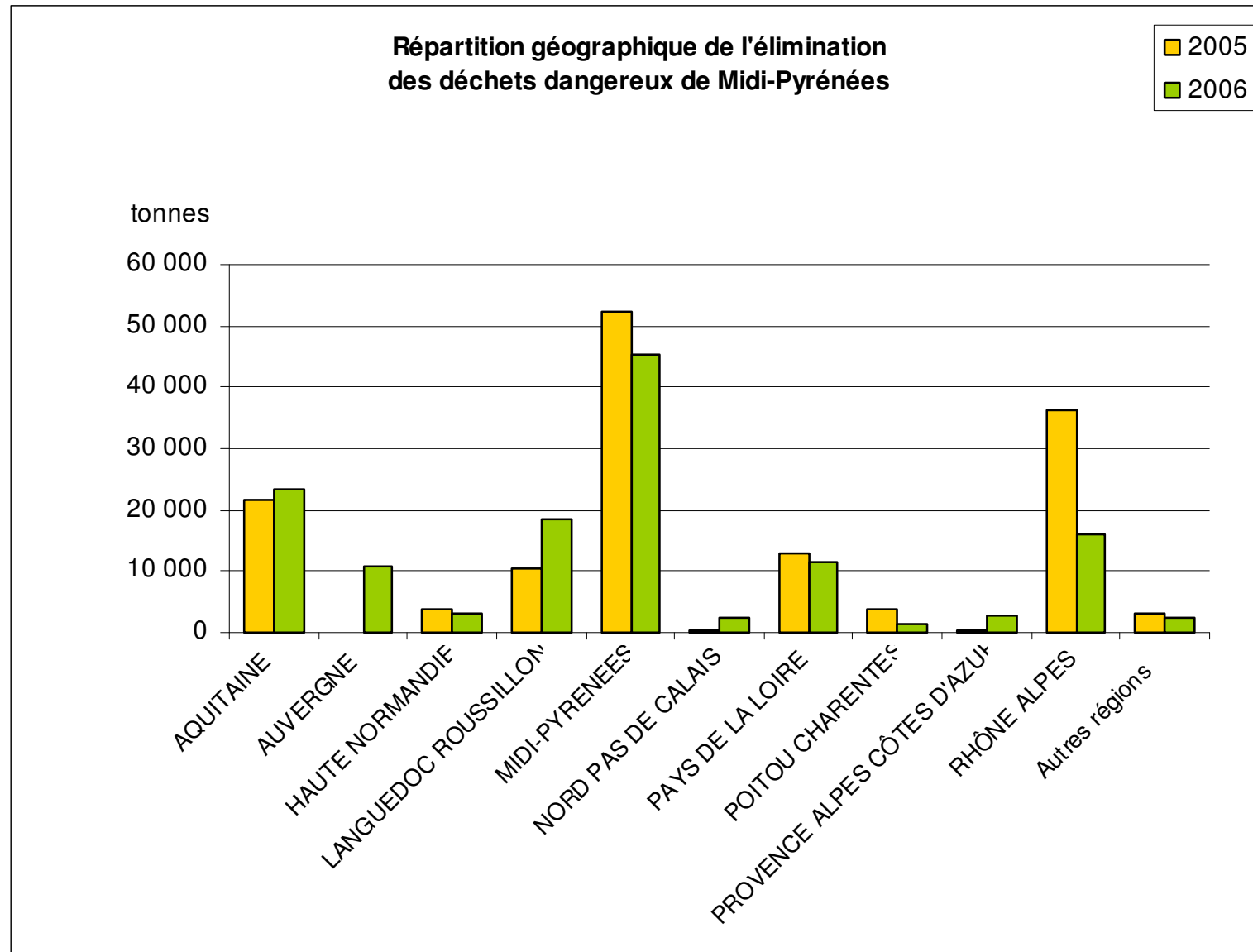
- Résultat du croisement des données :
  - 2005 : 145 314 tonnes éliminées
  - 2006 : 137 735 tonnes éliminées

# Croisement des données

Répartition géographique de l'élimination des déchets dangereux de Midi-Pyrénées

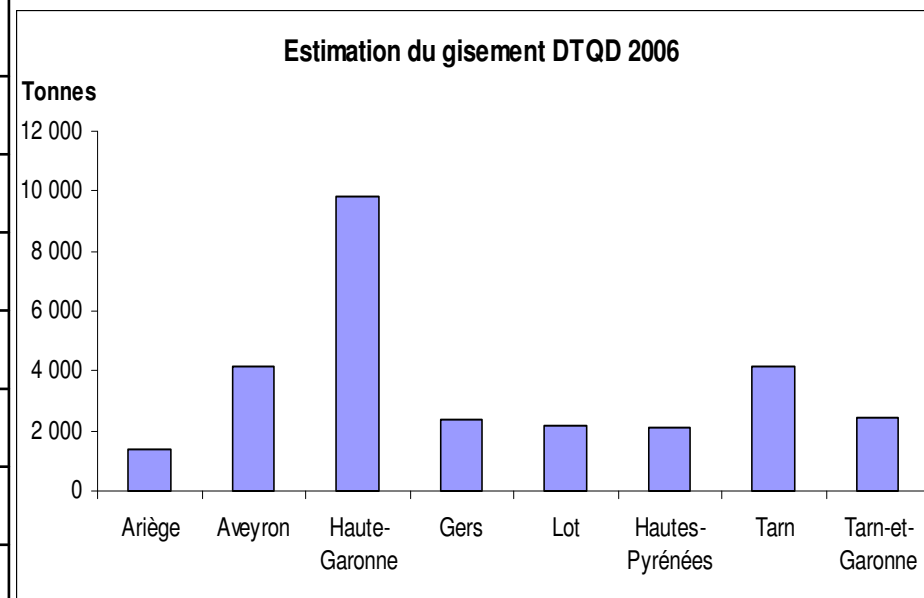


# Croisement des données



# Estimation du gisement de DTQD 2006

Départements	DTQD 2006 t/an
Ariège	1 388,50
Aveyron	4 157,90
Haute-Garonne	9 837,20
Gers	2 380,70
Lot	2 170,60
Hautes-Pyrénées	2 140,40
Tarn	4 151,80
Tarn-et-Garonne	2 440,40
<b>Midi-Pyrénées</b>	<b>28 667,50</b>



# Estimation du gisement de DTQD

- Le gisement est calculé statistiquement à partir du nombre d'entreprises de MP de moins de 500 salariés (données fournies par l'INSEE)
- Ce gisement estimé ne concerne que les déchets aidés par l'Agence de l'Eau, à savoir les liquides et pâteux.

# Estimation du gisement de DMS 2006

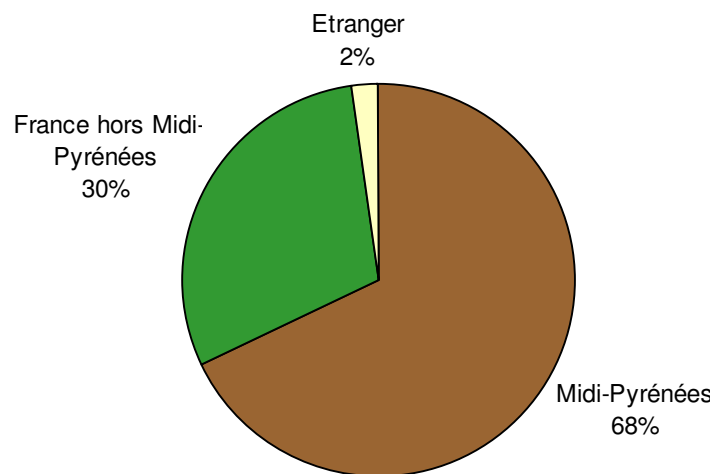
- Ratio ADEME : 2,2 kg/an/hab.
  - soit pour Midi-Pyrénées, avec 2 755 400 habitants :
    - 6 061 tonnes

# Déchets dangereux éliminés en Midi-Pyrénées

- 2005 : 120 208 tonnes
- 2006 : 95 773 tonnes

# Déchets dangereux éliminés en Midi-Pyrénées

Provenance des DD éliminés en Midi-Pyrénées en 2005



Provenance des DD éliminés en Midi-Pyrénées en 2006

